



скам отграვენем 14.03.2022

Приложение № 2
к Порядку составления и утверждения отчета
о результатах деятельности подведомственных
министерству образования Красноярского края государственных
образовательных учреждений
и об использовании закрепленного за ними
государственного имущества Красноярского края

СОГЛАСОВАНО
Заместитель министра
образования Красноярского края


О. Н. Никитина
(подпись) (расшифровка подписи)


Заместитель министра
образования Красноярского края


А. В. Молодкин
(подпись) (расшифровка подписи)

Начальник отдела учреждений для детей сирот и детей
оставшихся без попечения родителей министерства образования
Красноярского края


И. А. Гушина
(подпись) (расшифровка подписи)

Начальник отдела финансового учета и отчетности
министерства образования Красноярского края


М. Н. Ушакова
(подпись) (расшифровка подписи)



ОТЧЕТ
о результатах деятельности
краевого государственного казенного учреждения для детей-сирот и детей, оставшихся без попечения родителей "Бородинский детский дом"
(полное наименование учреждения)
и об использовании закрепленного за ним государственного имущества Красноярского края
за период с 01.01.2021 по 31.12.2021

Раздел I. Общие сведения

| Наименование показателя | Код строки | Значение показателя | | |
|---|------------|---|-----------------------------------|--------------------------------|
| Сведения об учреждении | | | | |
| Полное наименование государственного учреждения | 01 | краевое государственное казенное учреждение для детей-сирот и детей, оставшихся без попечения родителей "Бородинский детский дом" | | |
| Юридический адрес | 02 | 663980 Красноярский край, г.Бородино, ул. Советская, д.19а | | |
| Адрес фактического местонахождения | 03 | 663980 Красноярский край, г.Бородино, ул. Советская, д.19а | | |
| Телефон (факс) | 04 | 8 (39168) 3-31-34 | | |
| Адрес электронной почты | 05 | borodinoddom@mail.ru | | |
| ИНН/КПП | 06 | 2445001644 / 244501001 | | |
| Перечень основных видов деятельности и иных видов деятельности, не являющихся основными, осуществляемых государственным учреждением в соответствии с ОКВЭД | 07 | 87.90 - Деятельность по уходу с обеспечением проживания прочая 85.11 - Образование дошкольное 85.41 - Образование дополнительное детей и взрослых | | |
| Перечень учредительных и разрешительных документов (с указанием №, даты, срока действия) на основании которых государственное учреждение осуществляет деятельность (свидетельство о государственной регистрации учреждения, решение учредителя о создании Учреждения и другие разрешительные документы) | 08 | наименование, срок действия | номер | дата |
| | | 1. Устав, утвержденный приказом министерства образования Красноярского края | 73-11-03 сер 24 № 006149414 | 10.02.2016 г. 19.02.2016 г. |
| Перечень услуг (работ), которые оказываются потребителям за плату в случаях, предусмотренных нормативными правовыми (правовыми) актами с указанием потребителей указанных услуг (работ) | 09 | наименование услуг | потребители услуг | |
| | | - | - | |
| Информация о численности и заработной плате работников учреждения | | | | |
| Штатная численность, ед. | 11 | на начало года | на конец года | Комментарии |
| | | 44,68 | 44,68 | |
| Квалификация работников, чел. | 12 | на начало года | на конец года | Комментарии |
| | | Высшая категория | 2 | 2 |
| | | I категория | 5 | 7 |
| | | 2 сотрудника учреждения аттестовались на I категорию | | |



| | | II категория | 0 | II категория | | | |
|---|--|--------------|---------------|----------------------|---------------------|--|----------|
| Среднесписочная численность работников, чел. | | 13 | 40,10 | | | | |
| Среднемесячная заработная плата, руб. | | 14 | 31309,41 | | | | |
| Раздел II. Результаты деятельности учреждения | | | | | | | |
| № п/п | Наименование показателя | Код строки | Ед. измерения | Значение показателя | | Изменения по отношению к предыдущему году, % | |
| | | | | за отчетный 2021 год | предыдущий год | | |
| 1 | 2 | 3 | 4 | 5 | 6 | 7 | |
| 1. Изменение балансовой (остаточной) стоимости нефинансовых активов | | | | | | | |
| 1.1. | Балансовая (остаточная) стоимость нефинансовых активов | 01 | тыс. руб. | 18963,25 / 12928,73 | 18949,89 / 12995,42 | 0,07/-0,51 | |
| 2. Общая сумма выставленных требований в возмещение ущерба по недостаткам и хищениям | | | | | | | |
| 2.1. | Общая сумма выставленных требований в возмещение ущерба по недостаткам и хищениям, всего: | 02 | тыс. руб. | - | - | - | |
| | в том числе: | | - | - | - | | |
| | материальных ценностей | | тыс. руб. | - | - | - | |
| | основных средств | | тыс. руб. | - | - | - | |
| | денежных средств | | тыс. руб. | - | - | - | |
| | от порчи материальных ценностей | | тыс. руб. | - | - | - | |
| 3. Поступления и выплаты учреждения | | | | | | | |
| 3.1. | Поступления, всего: | 03 | | 500,00 | 13,20 | 3687,88 | |
| | в том числе: | | | | | | |
| | субсидия на выполнение государственного задания | | тыс. руб. | - | - | - | |
| | субсидия на иные цели | | тыс. руб. | - | - | - | |
| | бюджетные инвестиции | | тыс. руб. | - | - | - | |
| | поступления от иной приносящей доход деятельности, всего: | | тыс. руб. | - | - | - | |
| | в том числе по видам поступлений: | | тыс. руб. | - | - | - | |
| | Поступления от денежных пожертвований, предоставляемых физическими лицами получателям средств бюджетов субъектов Российской Федерации | | тыс. руб. | | | 11,20 | -100,00 |
| | Поступления от денежных пожертвований, предоставляемых негосударственными организациями получателям средств бюджетов субъектов Российской Федерации | | тыс. руб. | 500,00 | | 2,00 | 24900,00 |
| | Прочие неналоговые доходы бюджетов субъектов РФ | | тыс. руб. | - | - | - | - |
| | Денежные изъятия (штрафы) за нарушение законодательства Российской Федерации о размещении заказов на поставки товаров, выполнение работ, оказание услуг для нужд субъектов | | тыс. руб. | - | - | - | - |
| | оказание платных услуг физическим и (или) юридическим лицам | | тыс. руб. | - | - | - | - |
| | поступления от реализации ценных бумаг | | тыс. руб. | - | - | - | - |
| | Выплаты за счет средств красного бюджета, всего: | | тыс. руб. | 27273,32 | | 25345,05 | 7,61 |
| | в том числе: | | | | | | |
| Заработная плата | тыс. руб. | 15066,09 | | 14225,48 | 5,91 | | |
| Прочие выплаты | тыс. руб. | 96,77 | | 64,82 | 100,00 | | |
| Начисления на выплаты по оплате труда | тыс. руб. | 4545,43 | | 4291,56 | 5,92 | | |
| Услуги связи | тыс. руб. | 67,58 | | 67,58 | 0,00 | | |
| Транспортные услуги | тыс. руб. | 0,00 | | 0,00 | 100,00 | | |
| Коммунальные услуги | тыс. руб. | 1056,51 | | 927,26 | 13,94 | | |
| Арендная плата за пользование имуществом | тыс. руб. | - | | - | - | | |
| Работы, услуги по содержанию имущества | тыс. руб. | 1102,45 | | 826,21 | 33,43 | | |
| Прочие работы, услуги | тыс. руб. | 554,43 | | 459,18 | 20,74 | | |
| Пособия по социальной помощи населению | тыс. руб. | 415,08 | | 61,74 | 572,30 | | |
| Прочие расходы | тыс. руб. | 0,00 | | 25,27 | -100,00 | | |
| На приобретение основных средств | тыс. руб. | 250,00 | | 330,20 | -24,29 | | |
| На приобретение материальных запасов | тыс. руб. | 4118,98 | | 4065,75 | 1,31 | | |
| На приобретение ценных бумаг | тыс. руб. | - | | - | - | | |
| Выплаты за счет приносящей доход деятельности, всего: | тыс. руб. | - | | - | - | | |
| в том числе: | | | | | | | |
| Заработная плата | тыс. руб. | - | | - | - | | |
| Прочие выплаты | тыс. руб. | - | | - | - | | |
| Начисления на выплаты по оплате труда | тыс. руб. | - | | - | - | | |
| Услуги связи | тыс. руб. | - | | - | - | | |
| Транспортные услуги | тыс. руб. | - | | - | - | | |
| Коммунальные услуги | тыс. руб. | - | | - | - | | |
| Арендная плата за пользование имуществом | тыс. руб. | - | | - | - | | |
| Работы, услуги по содержанию имущества | тыс. руб. | - | | - | - | | |
| Прочие работы, услуги | тыс. руб. | - | | - | - | | |
| Пособия по социальной помощи населению | тыс. руб. | - | | - | - | | |
| Прочие расходы | тыс. руб. | - | | - | - | | |
| На приобретение основных средств | тыс. руб. | - | | - | - | | |
| На приобретение материальных запасов | тыс. руб. | - | | - | - | | |
| На приобретение ценных бумаг | тыс. руб. | - | | - | - | | |
| На приобретение акций и иных форм участия в капитале | тыс. руб. | - | | - | - | | |
| 4. Изменения дебиторской задолженности учреждения | | | | | | | |
| 4.1. | Расчеты по суммам поступлений в доход красного бюджета | 06 | тыс. руб. | - | - | - | |
| 4.2. | Дебиторская задолженность, образованная за счет средств красного бюджета, и иная по взысканию | 07 | тыс. руб. | 110,77 | 80,76 | 37,16 | |

| 1 | 2 | 3 | 4 | 5 | 6 | 7 |
|---|--|----|-----------|--------|---------|-------|
| 4.3. | в том числе: | 08 | | - | - | - |
| | по выданным авансам на услуги связи | | тыс. руб. | 4,62 | √ 4,40 | 5,00 |
| | по выданным авансам на транспортные услуги | | тыс. руб. | - | - | - |
| | по выданным авансам на коммунальные услуги | | тыс. руб. | 106,15 | √ 76,36 | 39,01 |
| | по выданным авансам на арендную плату за пользование имуществом | | тыс. руб. | - | - | - |
| | по выданным авансам на услуги по содержанию имущества | | тыс. руб. | - | - | - |
| | по выданным авансам на прочие услуги | | тыс. руб. | - | - | - |
| | по выданным авансам на приобретение основных средств | | тыс. руб. | - | - | - |
| | по выданным авансам на приобретение нематериальных активов | | тыс. руб. | - | - | - |
| | по выданным авансам на приобретение материальных запасов | | тыс. руб. | - | - | - |
| | по выданным авансам на прочие расходы | | тыс. руб. | - | - | - |
| 4.4. | Дебиторская задолженность по выданным авансам за счет доходов, полученных от платной и иной приносящей доход деятельности, всего: | 09 | тыс. руб. | - | - | - |
| | в том числе: | | | - | - | - |
| | по выданным авансам на услуги связи | | тыс. руб. | - | - | - |
| | по выданным авансам на транспортные услуги | | тыс. руб. | - | - | - |
| | по выданным авансам на коммунальные услуги | | тыс. руб. | - | - | - |
| | по выданным авансам на арендную плату за пользование имуществом | | тыс. руб. | - | - | - |
| | по выданным авансам на услуги по содержанию имущества | | тыс. руб. | - | - | - |
| | по выданным авансам на прочие услуги | | тыс. руб. | - | - | - |
| | по выданным авансам на приобретение основных средств | | тыс. руб. | - | - | - |
| | по выданным авансам на приобретение нематериальных активов | | тыс. руб. | - | - | - |
| | по выданным авансам на приобретение материальных запасов | | тыс. руб. | - | - | - |
| по выданным авансам на прочие расходы | тыс. руб. | - | - | - | | |
| 5. Изменения кредиторской задолженности учреждения | | | | | | |
| 5.1. | Просроченная кредиторская задолженность | 10 | тыс. руб. | - | - | - |
| 5.2. | Кредиторская задолженность по расчетам с поставщиками и подрядчиками за счет средств краевого бюджета, всего: | 11 | тыс. руб. | 0,00 | √ 78,17 | -100 |
| | в том числе: | | | - | - | - |
| | по заработной плате | | тыс. руб. | - | - | - |
| | по прочим выплатам | | тыс. руб. | - | - | - |
| | по начислениям на выплаты по оплате труда | | тыс. руб. | - | - | - |
| | по оплате услуг связи | | тыс. руб. | - | - | - |
| | по оплате транспортных услуг | | тыс. руб. | - | - | - |
| | по оплате коммунальных услуг | | тыс. руб. | - | - | - |
| | по арендной плате за пользование имуществом | | тыс. руб. | - | - | - |
| | по оплате услуг по содержанию имущества | | тыс. руб. | - | - | - |
| | по оплате прочих услуг | | тыс. руб. | - | - | - |
| | по приобретению основных средств | | тыс. руб. | - | - | - |
| | по приобретению нематериальных активов | | тыс. руб. | - | - | - |
| | по приобретению материальных запасов | | тыс. руб. | 0,00 | √ 78,17 | -100 |
| по оплате прочих расходов | тыс. руб. | - | - | - | | |
| по платежам в бюджет | тыс. руб. | - | - | - | | |
| по прочим расчетам с кредиторами | тыс. руб. | - | - | - | | |
| 5.3. | Кредиторская задолженность по расчетам с поставщиками и подрядчиками за счет доходов, полученных от платной и иной приносящей доход деятельности, всего: | 12 | тыс. руб. | - | - | - |
| | в том числе: | | | - | - | - |
| | по начислениям на выплаты по оплате труда | | тыс. руб. | - | - | - |
| | по оплате услуг связи | | тыс. руб. | - | - | - |
| | по оплате транспортных услуг | | тыс. руб. | - | - | - |
| | по оплате коммунальных услуг | | тыс. руб. | - | - | - |
| | по оплате услуг по содержанию имущества | | тыс. руб. | - | - | - |
| | по оплате прочих услуг | | тыс. руб. | - | - | - |
| | по приобретению основных средств | | тыс. руб. | - | - | - |
| | по приобретению нематериальных активов | | тыс. руб. | - | - | - |
| | по приобретению материальных запасов | | тыс. руб. | - | - | - |
| по оплате прочих расходов | тыс. руб. | - | - | - | | |
| по платежам в бюджет | тыс. руб. | - | - | - | | |
| по прочим расчетам с кредиторами | тыс. руб. | - | - | - | | |

| 1 | 2 | 3 | 4 | 5 | 6 | 7 |
|--|--|----|------|---|---|---|
| 6. Цены (тарифы) на платные услуги (работы), оказываемые физическим и (или) юридическим лицам | | | | | | |
| 6.1. | Услуги (работы), оказываемые физическим и (или) юридическим лицам на платной основе: | 13 | руб. | - | - | - |
| 7. Количество потребителей, воспользовавшихся услугами (работами) учреждения | | | | | | |
| 7.1. | Количество потребителей, воспользовавшихся услугами (работами) учреждения - всего | 14 | чел. | - | - | - |
| | по видам услуг (работ): | | чел. | - | - | - |
| | ... | | чел. | - | - | - |
| 7.2. | Количество обоснованных жалоб потребителей | 15 | ед. | - | - | - |

Раздел III. Об использовании имущества, закрепленного за Учреждением


| № п/п | Наименование показателя | ед. измерения | Значение показателя | |
|---|--|---------------|-----------------------------|----------------------------|
| | | | на начало отчетного периода | на конец отчетного периода |
| 1 | 2 | 3 | 4 | 5 |
| 1. Недвижимое имущество Учреждения | | | | |
| 1.1. | Общая балансовая стоимость недвижимого имущества, находящегося у Учреждения на праве оперативного управления | тыс. руб. | √ 5083,40 | 5083,40 |
| | в том числе: | | - | - |
| | переданного в аренду | тыс. руб. | - | - |
| 1.1.1. | из них: | тыс. руб. | - | - |
| | здания | тыс. руб. | - | - |
| | сооружения | тыс. руб. | - | - |
| | помещения | тыс. руб. | - | - |
| 1.1.2. | переданного в безвозмездное пользование | тыс. руб. | - | - |
| 1.2. | Количество объектов недвижимого имущества, находящегося у Учреждения на праве оперативного управления - всего: | ед. | 2 | 2 |
| | в том числе: | | - | - |
| | здания | ед. | 1 | 2 |
| | сооружения | ед. | - | - |
| | помещения | ед. | 1 | 0 |
| 1.3. | Общая площадь объектов недвижимого имущества, находящегося у Учреждения на праве оперативного управления - всего: | кв. м. | √ 670,30 | 670,30 |
| | в том числе: | | - | - |
| | здания | кв. м. | √ 670,30 | 670,30 |
| | сооружения | кв. м. | - | - |
| | помещения | кв. м. | 0,00 | 0,00 |
| 1.3.1. | Общая площадь объектов недвижимого имущества, находящегося у Учреждения на праве оперативного управления и переданного в аренду | кв. м. | - | - |
| | из них: | кв. м. | - | - |
| | здания | кв. м. | - | - |
| | сооружения | кв. м. | - | - |
| | помещения | кв. м. | - | - |
| 1.3.2. | Общая площадь объектов недвижимого имущества, находящегося у Учреждения на праве оперативного управления и переданного в безвозмездное пользование | кв. м. | - | - |
| 1.4.* | Общая балансовая (остаточная) стоимость недвижимого имущества, приобретенного Учреждением в отчетном периоде за счет средств, выделенных Учреждению на указанные цели министерством образования и науки Красноярского края | тыс. руб. | - | - |
| 1.5.* | Общая балансовая (остаточная) стоимость недвижимого имущества, приобретенного Учреждением в отчетном периоде за счет доходов, полученных от платных услуг и иной приносящей доход деятельности | тыс. руб. | - | - |
| 1.6.* | Общая балансовая (остаточная) стоимость особо ценного движимого имущества, находящегося у Учреждения на праве оперативного управления | тыс. руб. | - | - |
| 2. Движимое имущество учреждения | | | | |
| 2.1. | Общая балансовая стоимость движимого имущества, находящегося у Учреждения на праве оперативного управления | тыс. руб. | √ 925,39 | 7 938,75 |
| | в том числе: | | - | - |
| | переданного в аренду | тыс. руб. | - | - |
| | переданного в безвозмездное пользование | тыс. руб. | - | - |

| 1 | 2 | 3 | 4 | 5 |
|---|--|-----------|---|---|
| 3. Доходы от распоряжения имуществом, находящимся у Учреждения на праве оперативного управления | | | | |
| 3.1. | Объем средств, полученных в отчетном периоде от распоряжения в установленном порядке имуществом, находящимся у Учреждения на праве оперативного управления | тыс. руб. | - | - |
| | в том числе | тыс. руб. | - | - |
| | недвижимое имущество | тыс. руб. | - | - |
| | движимое имущество | тыс. руб. | - | - |


* - дополнительная информация, включаемая в состав отчета государственных бюджетных учреждений

Заместитель главного бухгалтера

Исполнитель
тел. 8(39161) 3-53-02



(подпись) Е.В.Протасов (расшифровка подписи)



(подпись) Н.Н.Легченко (расшифровка подписи)

